

# > Management Summary

DEMO  
TrustCenter

Praxispiegel

Praxis Dr. Allrounder

Erstellt am 30.03.2011

	2008					2009					
4	1	2	3	4	1	2	3	4	1		
Vorperiode					Aktuelle Periode						

Sehr geehrte Praxis Dr. Allrounder

Mit dem vorliegenden Management Summary erhalten Sie eine Übersicht über Ihre ärztlichen Leistungen und können Vergleiche mit der Vorperiode oder mit Praxen im Referenzkollektiv anstellen.



Sie erhalten das Management Summary per eMail, weil Sie sich hierfür in der Applikation TX Intro entsprechend registriert haben.

Bei Fragen zum Management Summary kontaktieren Sie uns bitte per Telefon oder per E-Mail. Wir helfen Ihnen gerne weiter.

Freundliche Grüsse

Ihr TrustCenter

Mitteilungen und Sponsoren



**NewIndex** führt den grössten ärzteigenen Datenpool und unterstützt das vorliegende Management Summary mit den Daten der Referenzkollektive.

**TrustX** ist das Informationssystem der TrustCenter. Hier werden Ihre Daten für Ihren Praxispiegel ausgewertet und aufbereitet.



newindex  
trustx>

Praxis Dr. Allrounder - Jan 2009 bis Dez 2009

## Eigene Praxis ZSR ZSR0001

- Anzahl Rechnungen • 3'496 Rechnungen
- Aktualität • Letzte berücksichtigte Lieferung: 2011-03-22
- Datenqualität • Q-Index: gut

## Referenzkollektiv (n= 585)

- Allrounder NI
- Kanton, Praxisstandorte alle
- Medi-Abgabe alle
- Notfalldienst alle
- Altersgruppe: alle

## Die wichtigsten Kennzahlen

Umsatz - Leistungen – Patienten

Index = Wert Eigene Praxis / Wert des Referenzkollektives

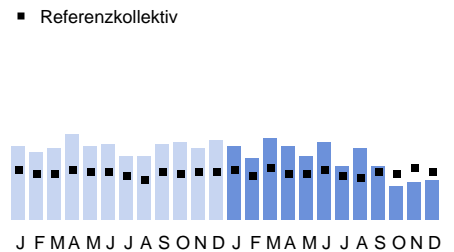
Alle Gesetze und Tarife	Vorperiode	Praxis		Vorperiode	Index		Index	
		Aktuell	Veränd.		Aktuell	Index	100	200
Umsatz [in 1'000 CHF]	1'048	861	-17.9 %	164	132			
Anzahl Arbeitstage	211	169	-19.7 %	123	98			
Anzahl Konsultationen (in Praxis)	5'171	4'245	-17.9 %	140	114			
Mittlere Dauer pro Kons. [min]	17	17	+0.6 %	83	82			
Anzahl Patienten	1'569	1'447	-7.8 %	139	125			
Durchschnittsalter Patienten	45	46	+1.3 %	102	102			

## Umsatz

Umsatz nach Tarifen [in 1'000 CHF]

Alle Gesetze	Vorperiode	Aktuell	Praxis Veränd.	Vorperiode	Index Aktuell
Tarmed	402	322	-19.9 %	132	103
Medikamente	544	469	-13.8 %	206	172
Analysen	82	60	-26.4 %	146	117
übrige	20	10	-51.5 %	136	68

Umsatz - Verlauf 24 Monate



## Tarmed Leistungsspektrum

Top 10 - Umsatzstärkste Positionen - Umsatz / Patient [CHF]

Tarmed-Position	Aktuell	Vorperiode	Referenzkollektiv	Praxis	Index
00.0020 + Konsultation, jede weiteren 5 Min. (Ko				50.6	97
00.0010 Konsultation, erste 5 Min. (Grundkonsult				43.3	90
00.0030 + Konsultation, letzte 5 Min. (Konsultatic				20.6	98
00.0140 Ärztliche Leistung in Abwesenheit des P				9.6	61
02.0210 Delegierte psychotherapeutische Behan				9.1	236
39.0020 Grundtaxe für das Röntgen und die Ultr				8.5	150
00.0410 Kleine Untersuchung durch den Facharz				5.6	43
00.2285 Nicht formalisierter Bericht, 11 bis 35 Ze				5.3	111
17.0010 Elektrokardiogramm ({EKG})				3.8	143
00.0420 Umfassende Untersuchung durch den F				3.5	67

Im Referenzkollektiv umsatzstark, aber nicht in meinen Top 10

00.0510 Spezifische Beratung durch den Fachar:				0.1	1
00.0520 Psychotherapeutische/psychosoziale Be				1.1	18
00.0095 + Wegentschädigung, pro 5 Min.				1.4	30

Praxis Dr. Allrounder - Jan 2009 bis Dez 2009

## Tarmed Kennzahlen

Tarmed-Stunden und Umsatzkennzahlen [CHF]

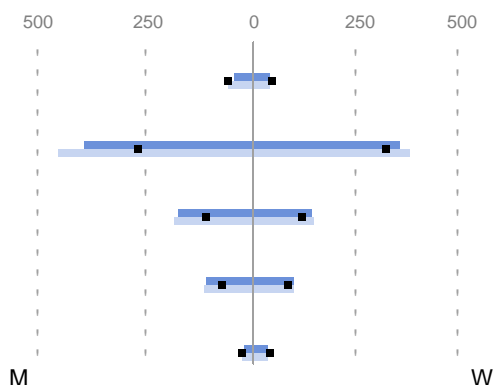
Index = Wert Eigene Praxis / Wert des Referenzkollektives

	Praxis			Index		Index		Index	
	Vorperiode	Aktuell	Veränd.	Vorperiode	Aktuell	Index	100	200	
Tarmed-h	1'844	1'450	-21.4 %	132	101				
Tarmed-h pro Patient [min]	70.5	60.1	-14.7 %	96	81				
Umsatz pro Patient [CHF]	253	210	-16.7 %	95	77				
Umsatz pro Tag [CHF]	1'910	1'906	-0.2 %	108	105				
Umsatz pro Tarmed-h [CHF]	218	222	+1.9 %	100	101				

## Patienten Kennzahlen

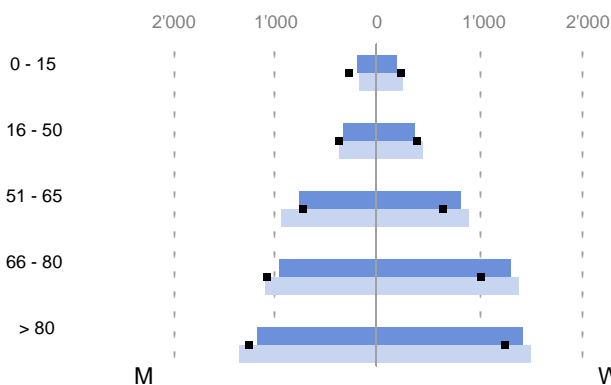
Patienten-Struktur [Anzahl Patienten]

Aktuell  
Vorperiode



Umsatz pro Patient [CHF]

Referenzkollektiv

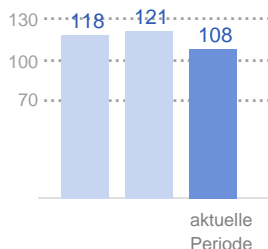


	Praxis			Index		Praxis		Index	
	Vorperiode	Aktuell	Veränd.	Vorperiode	Aktuell	M	W	M	W
Anzahl Patienten 1)	1'569	1'446	-7.8 %	139	126	749	697	146	110
Mittleres Alter der Patienten	45.1	45.7	+1.3 %	101	102	45.1	46.3	104	101

1) nur Patienten mit bekanntem Alter und bekanntem Geschlecht

## WZW-Index – KVG Pflichtleistungen

Entwicklung WZW-Index über die letzten 36 Monate



WZW Index und Grundgrößen

KVG Pflichtleistungen	Praxis			Ref.kollektiv	
	Vorperiode	Aktuell	Veränd.	Vorperiode	Aktuell
WZW-Index	121	108	-10.7 %	-	-
Umsatz [in 1'000 CHF]	985	815	-17.3 %	592	606
Anteil am Gesamtumsatz 1)	94 %	95 %	+1	92 %	93 %
Anzahl Patienten	1'506	1'392	-7.5 %	1'091	1'116
Umsatz pro Patient [CHF]	655	585	-10.6 %	542	543

1) Anteil KVG Pflichtleistungen am Gesamtumsatz (alle Tarife und Leistungen)

Bei Fragen sind wir gerne für Sie da und beraten Sie auch mit weitergehenden individuellen Analysen. Kontaktieren Sie uns einfach. Ihr TrustCenter: TC Demo, 052 234 70 00, support@trustx.ch, www.trustx.ch/de/partner/trustcenter/.